



Территориальный орган Федеральной
службы государственной статистики
по Республике Татарстан

СЕЛЬСКОЕ ХОЗЯЙСТВО РЕСПУБЛИКИ ТАТАРСТАН



январь 2022 года



Территориальный орган Федеральной
службы государственной статистики
по Республике Татарстан

Сельское хозяйство

Республика Татарстан

январь 2022 года

- 01** ОБЪЕМ ПРОДУКЦИИ СЕЛЬСКОГО ХОЗЯЙСТВА
ВСЕХ СЕЛЬХОЗПРОИЗВОДИТЕЛЕЙ
- 02** НАЛИЧИЕ СКОТА И ПТИЦЫ
В ХОЗЯЙСТВАХ ВСЕХ КАТЕГОРИЙ
- 03** СТРУКТУРА ПОГОЛОВЬЯ СКОТА
ПО КАТЕГОРИЯМ ХОЗЯЙСТВ
- 04** СТРУКТУРА ПРОИЗВОДСТВА ОСНОВНЫХ
ВИДОВ ПРОДУКЦИИ ЖИВОТНОВОДСТВА
ПО КАТЕГОРИЯМ ХОЗЯЙСТВ





ОБЪЕМ ПРОИЗВОДСТВА ПРОДУКЦИИ СЕЛЬСКОГО ХОЗЯЙСТВА ВСЕХ СЕЛЬХОЗПРОИЗВОДИТЕЛЕЙ

(сельхозорганизации, население, фермерские хозяйства и индивидуальные предприниматели)

в январе 2022 года

15 млрд. рублей

100,1%  к январю 2021 года

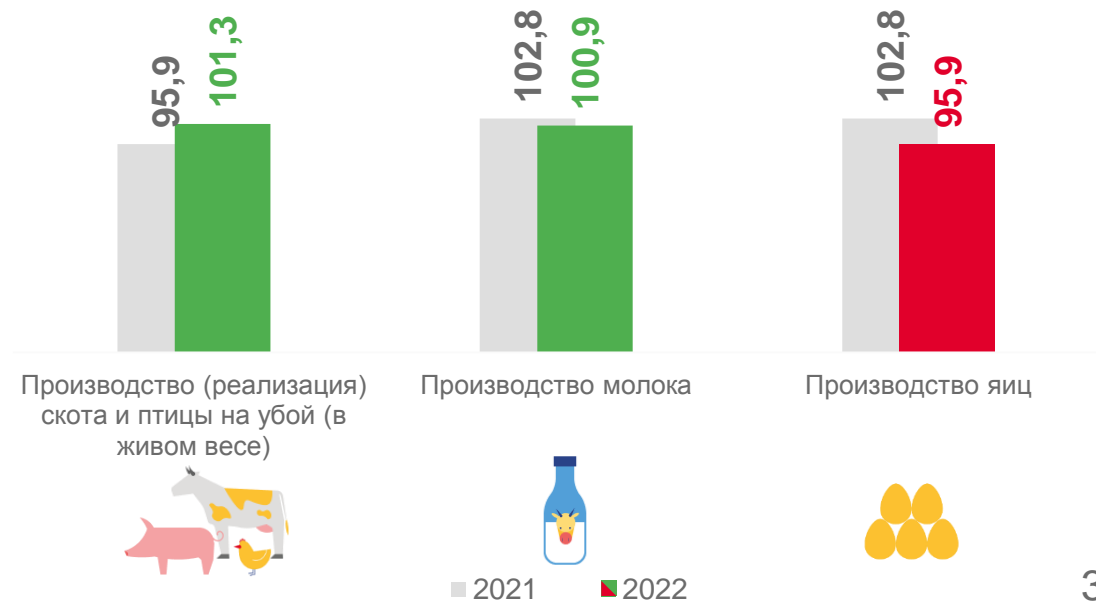
Индекс производства продукции сельского хозяйства в январе

(в сопоставимых ценах; в процентах к предыдущему году)



Производство основных видов продукции животноводства

(январь в % к январю предыдущего года)





ДИНАМИКА ПРОИЗВОДСТВА ПРОДУКЦИИ СЕЛЬСКОГО ХОЗЯЙСТВА

ЯНВАРЬ 2022 ГОДА

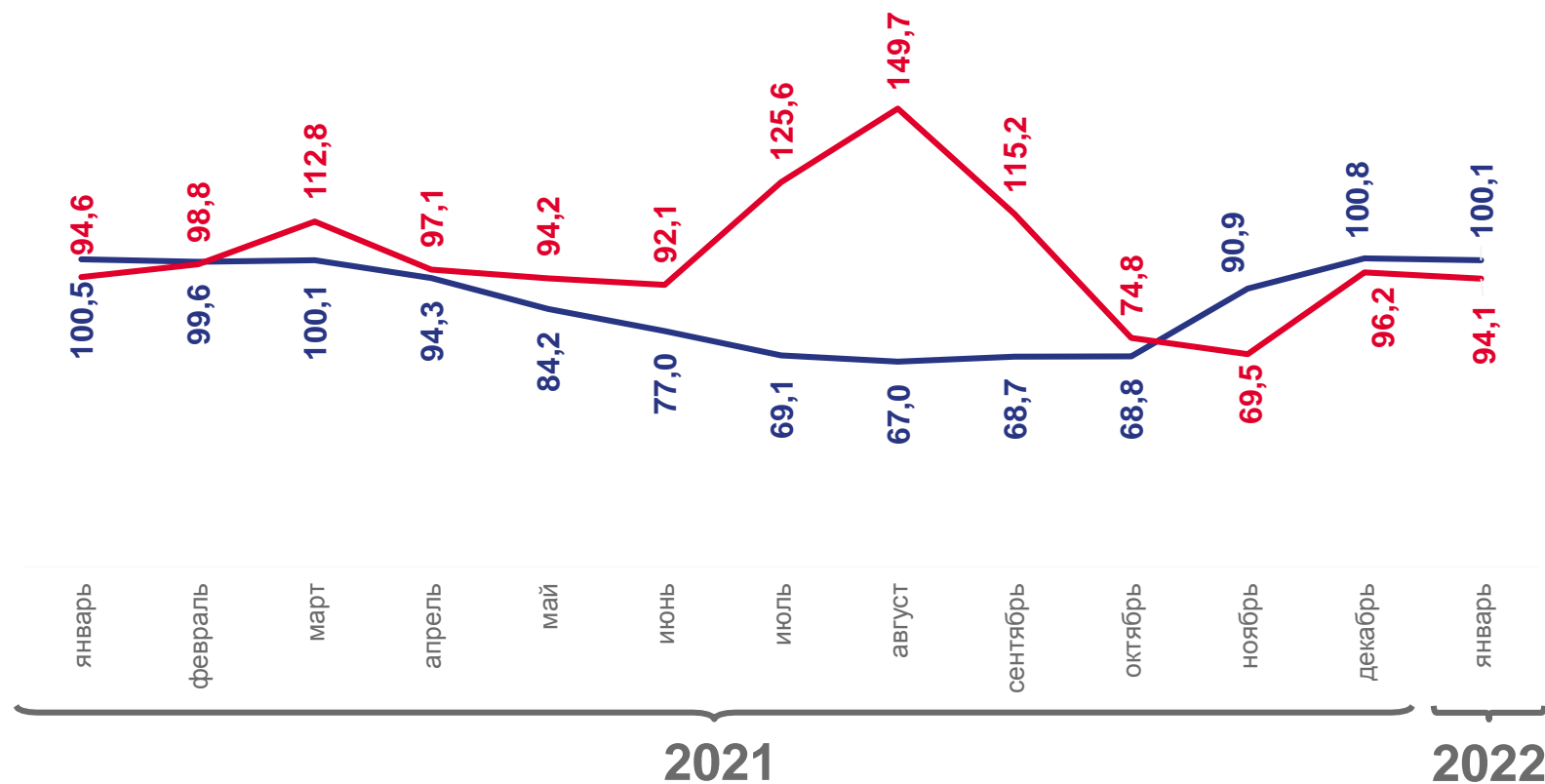
в % к январю 2021 года

▲ 100,1%

в % к декабрю 2021 года

▼ 94,1%

Динамика производства продукции сельского хозяйства



В % к соответствующему периоду предыдущего года

В % к предыдущему периоду

ПРОДУКТИВНОСТЬ СКОТА И ПТИЦЫ В СЕЛЬСКОХОЗЯЙСТВЕННЫХ ОРГАНИЗАЦИЯХ

в январе 2022 года

Средний надой
молока от 1 коровы



573 кг



106,9%

Яйценоскость
кур-несушек



27 шт



100,0%

Продуктивность скота и птицы



ПОГОЛОВЬЕ КРУПНОГО РОГАТОГО СКОТА В ХОЗЯЙСТВАХ ВСЕХ КАТЕГОРИЙ

на конец января 2022 года

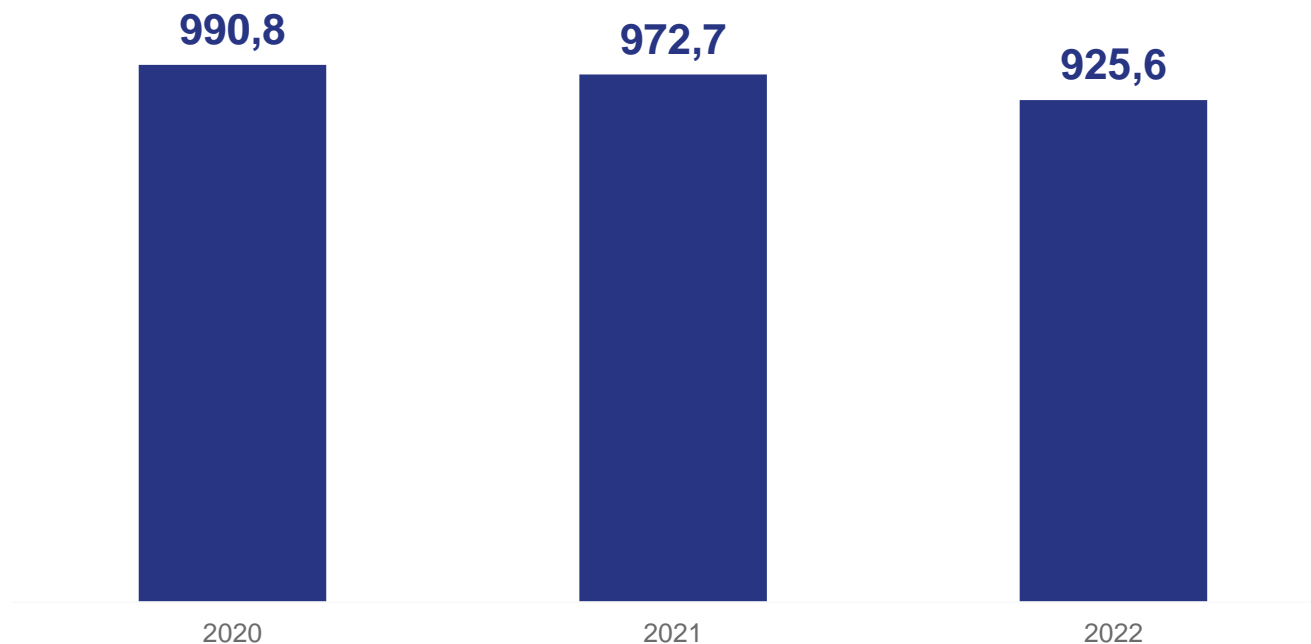
по состоянию на конец месяца,
тыс. голов

925,6

тысяч голов

95,2% ▼

к аналогичному
периоду 2021 года





ПОГОЛОВЬЕ КОРОВ В ХОЗЯЙСТВАХ ВСЕХ КАТЕГОРИЙ

на конец января 2022 года

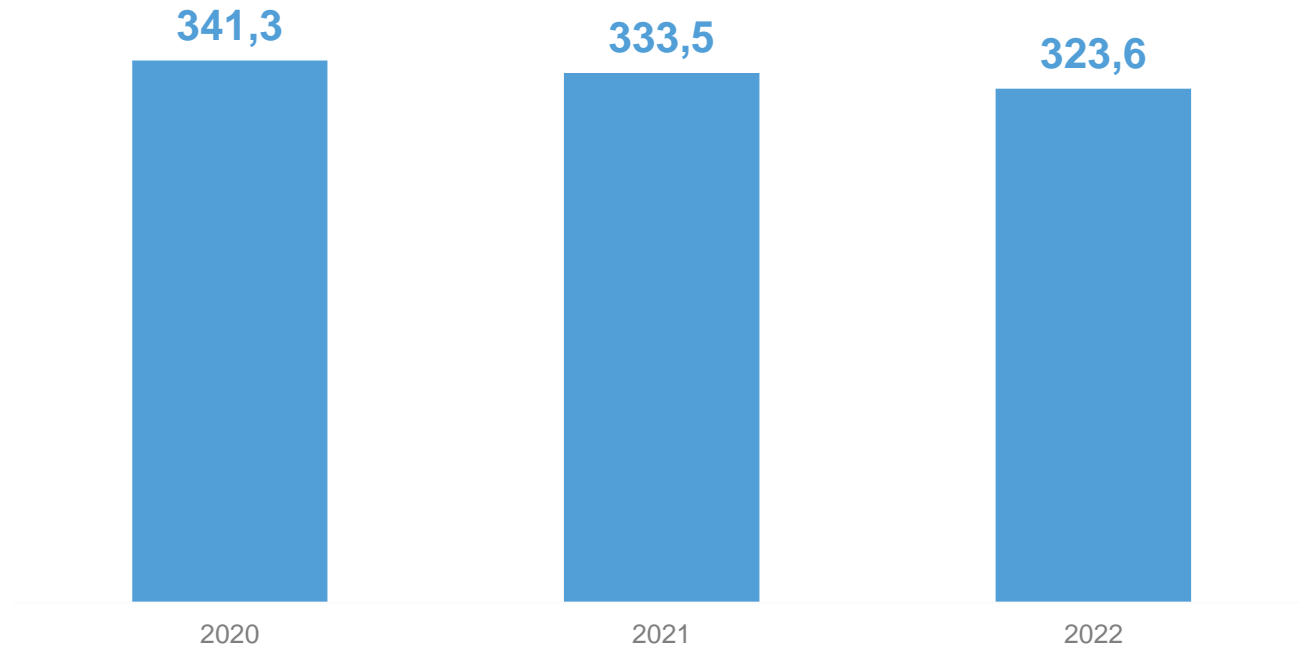
по состоянию на конец месяца,
тыс. голов

323,6

тысяч голов

97,0% ▼

к аналогичному
периоду 2021 года





ПОГОЛОВЬЕ СВИНЕЙ В ХОЗЯЙСТВАХ ВСЕХ КАТЕГОРИЙ

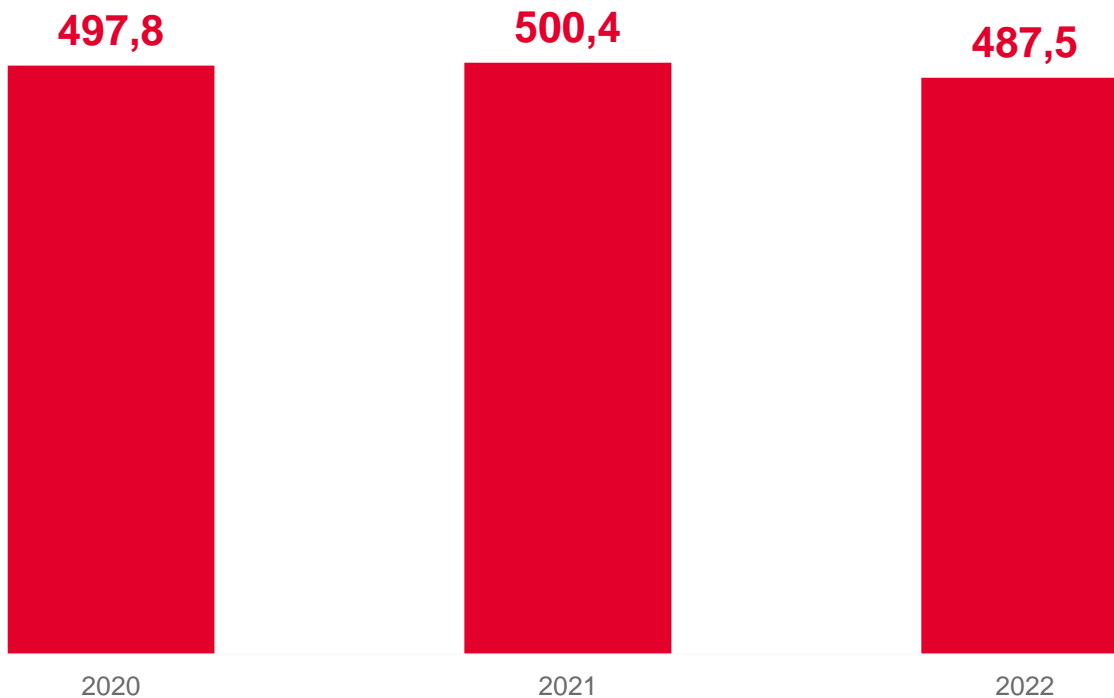
на конец января 2022 года

по состоянию на конец месяца,
тыс. голов

487,5
тысяч голов

97,4% ▼

к аналогичному
периоду 2021 года





ПОГОЛОВЬЕ ОВЕЦ И КОЗ В ХОЗЯЙСТВАХ ВСЕХ КАТЕГОРИЙ

на конец января 2022 года

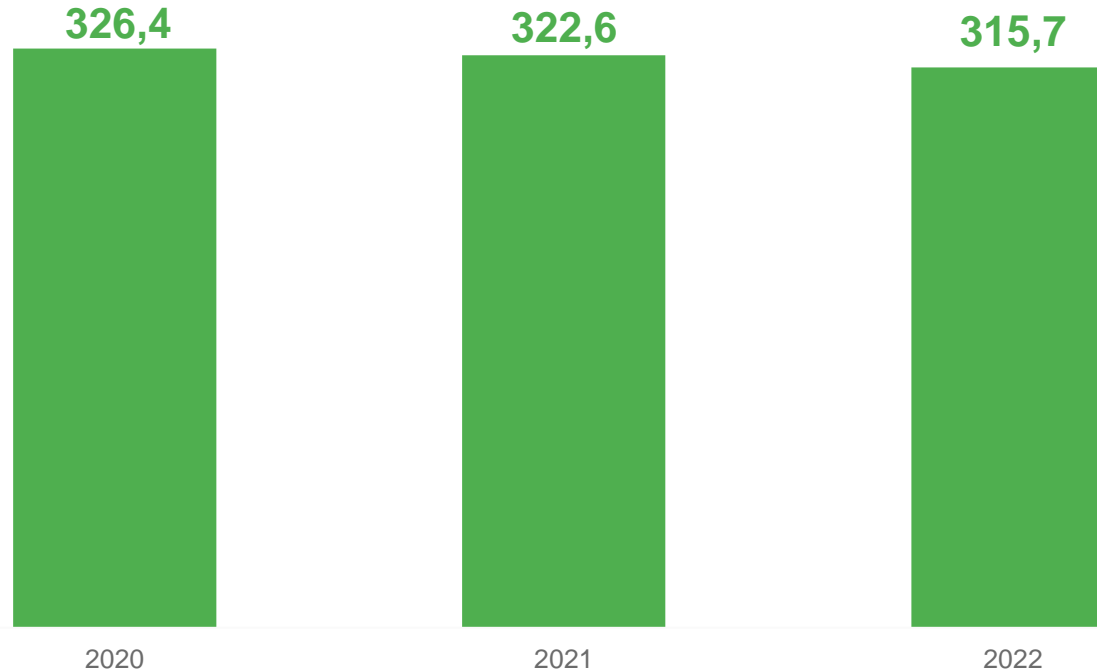
по состоянию на конец месяца,
тыс. голов

315,7

тысяч голов

97,9% ▼

к аналогичному
периоду 2021 года





ПОГОЛОВЬЕ ПТИЦЫ В ХОЗЯЙСТВАХ ВСЕХ КАТЕГОРИЙ

на конец января
2022 года

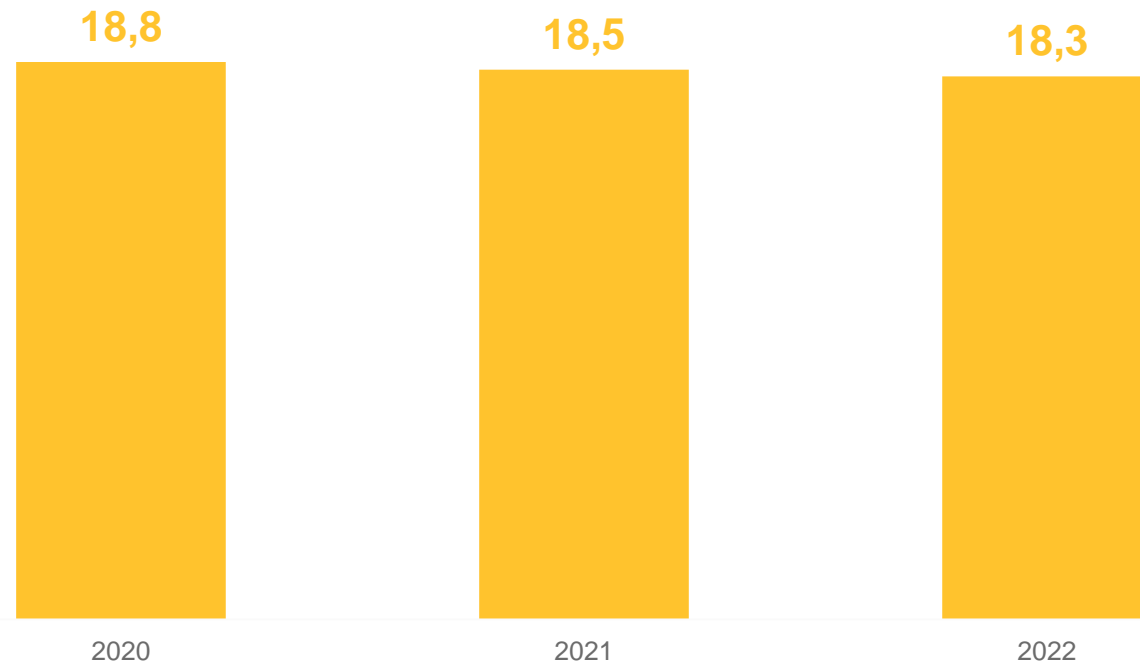
по состоянию на конец месяца,
млн голов

18308,9

тысяч голов

98,8% ▼

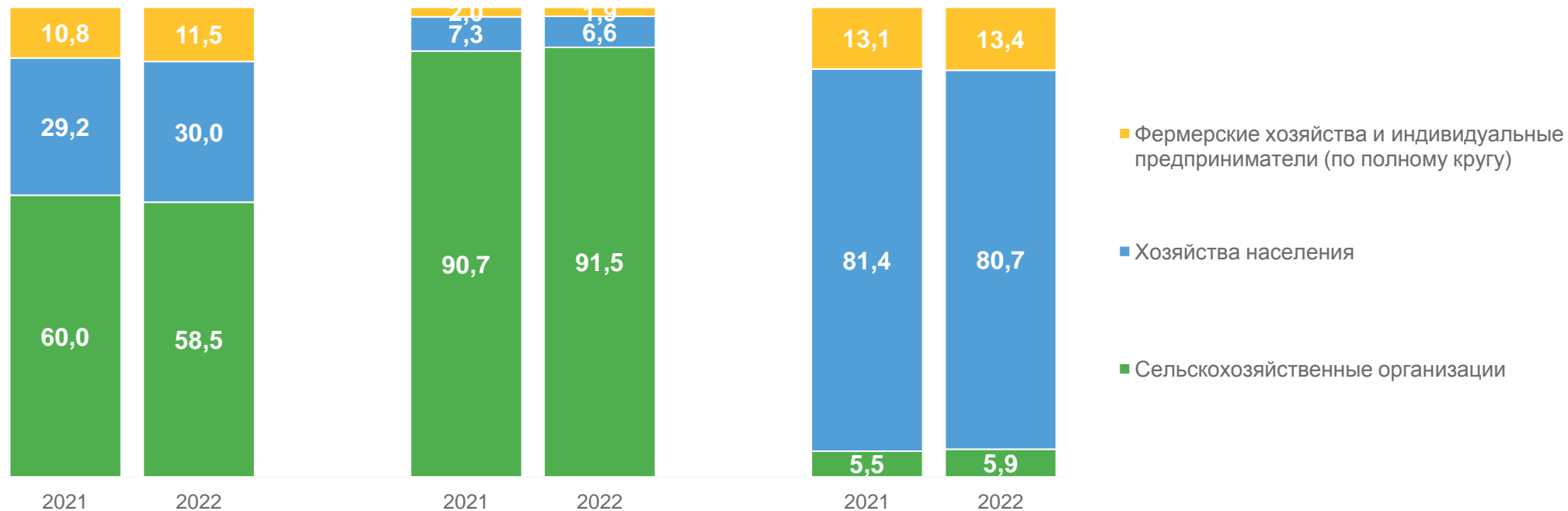
к аналогичному
периоду 2021 года



СТРУКТУРА ПОГОЛОВЬЯ СКОТА ПО КАТЕГОРИЯМ ХОЗЯЙСТВ

В ПРОЦЕНТАХ К ИТОГУ

на конец января 2022 года



Крупный рогатый скот



Свиньи



Овцы и козы



СТРУКТУРА ПРОИЗВОДСТВА ОСНОВНЫХ ВИДОВ ПРОДУКЦИИ ЖИВОТНОВОДСТВА ПО КАТЕГОРИЯМ ХОЗЯЙСТВ

В ПРОЦЕНТАХ К ИТОГУ

на конец января 2022 года

